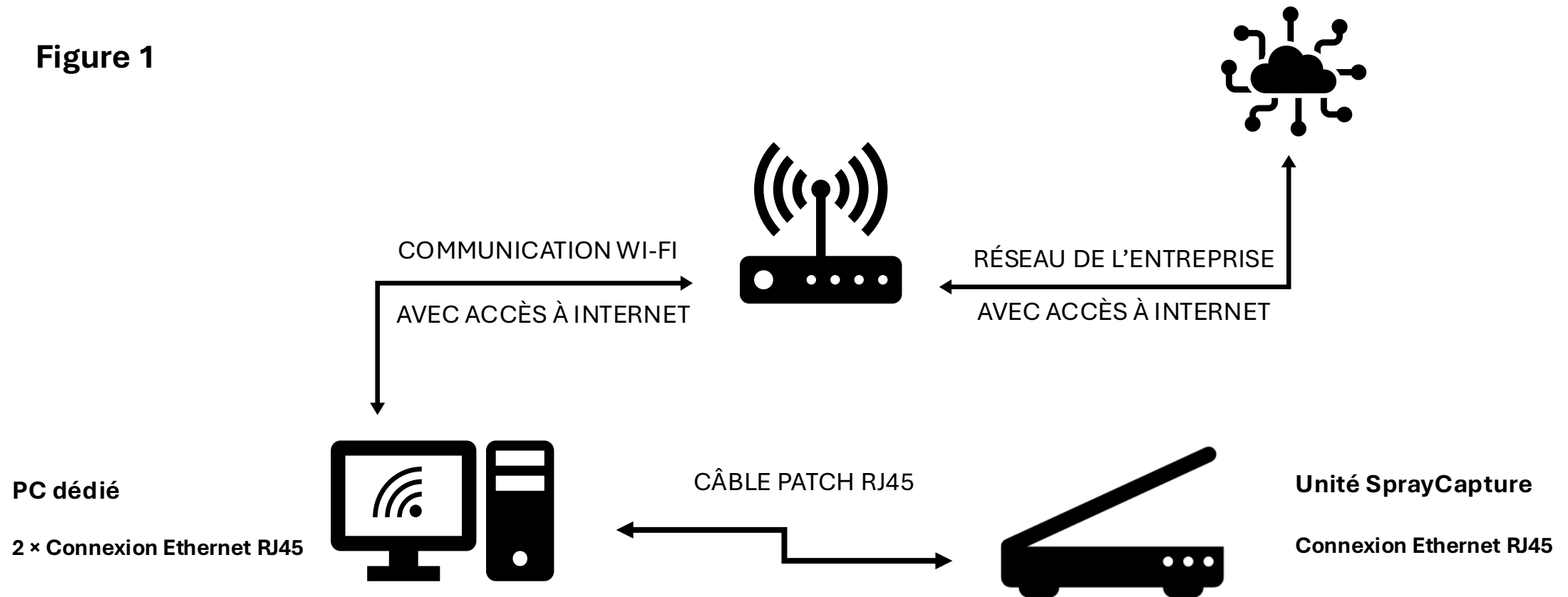


Figure 1



Configuration du réseau Wi-Fi définie selon votre réseau local; l'accès à Internet est requis.

**Exemple de configuration IPv4 pour la connexion Ethernet:**

ADRESSE IP: 192.168.1.20  
MASQUE DE SOUS-RÉSEAU: 255.255.255.0  
PASSERELLE: 192.168.1.1

Ces paramètres peuvent être adaptés selon les politiques réseau de l'entreprise.

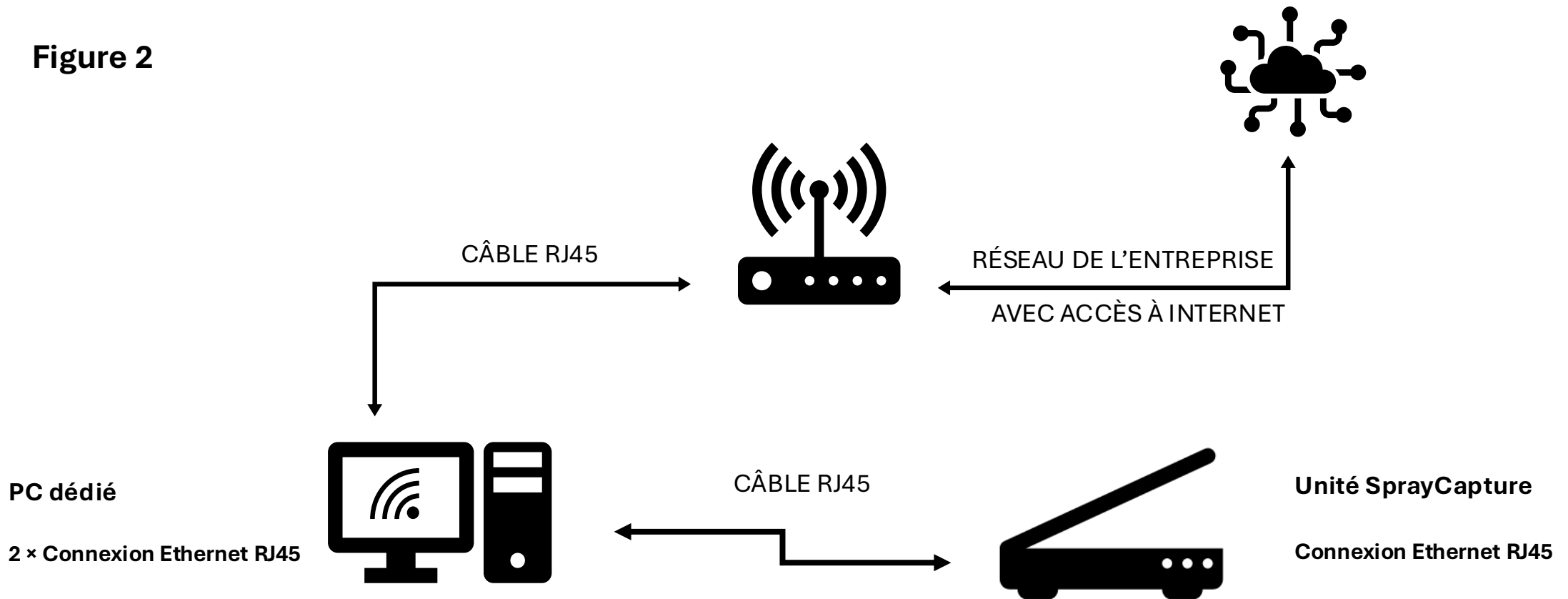
L'unité SprayCapture et le PC doivent se trouver dans le même réseau afin de pouvoir communiquer entre eux. Les paramètres IPv4 peuvent être modifiés, mais les deux appareils doivent appartenir au même réseau. L'unité SprayCapture doit disposer d'une adresse IP statique, car le certificat SSL est généré uniquement pour une adresse IP spécifique.

**Exemple de configuration IPv4 pour la connexion Ethernet :**

ADRESSE IP: 192.168.1.50  
MASQUE DE SOUS-RÉSEAU: 255.255.255.0  
PASSERELLE: 192.168.1.1

Ces paramètres peuvent être adaptés selon les politiques réseau de l'entreprise.

Figure 2



Configuration du réseau Wi-Fi définie selon votre réseau local; l'accès à Internet est requis.

**Exemple de configuration IPv4 pour la connexion Ethernet:**

ADRESSE IP: 192.168.1.20  
MASQUE DE SOUS-RÉSEAU: 255.255.255.0  
PASSERELLE: 192.168.1.1

Ces paramètres peuvent être adaptés selon les politiques réseau de l'entreprise.

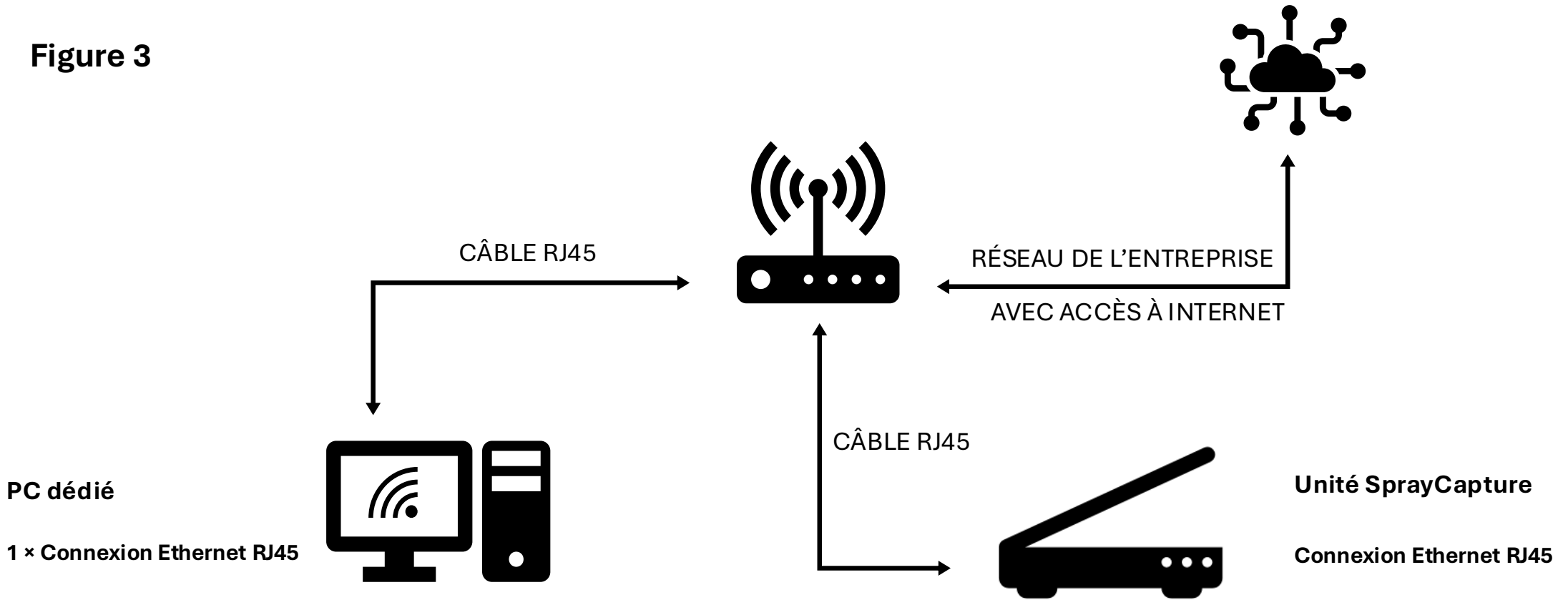
L'unité SprayCapture et le PC doivent se trouver dans le même réseau afin de pouvoir communiquer entre eux. Les paramètres IPv4 peuvent être modifiés, mais les deux appareils doivent appartenir au même réseau. L'unité SprayCapture doit disposer d'une adresse IP statique, car le certificat SSL est généré uniquement pour une adresse IP spécifique.

**Exemple de configuration IPv4 pour la connexion Ethernet :**

ADRESSE IP: 192.168.1.50  
MASQUE DE SOUS-RÉSEAU: 255.255.255.0  
PASSERELLE: 192.168.1.1

Ces paramètres peuvent être adaptés selon les politiques réseau de l'entreprise.

Figure 3



PC dédié

1 × Connexion Ethernet RJ45

Configuration du réseau Wi-Fi définie selon votre réseau local; l'accès à Internet est requis.

**Exemple de configuration IPv4 pour la connexion Ethernet:**

ADRESSE IP: 192.168.1.20  
MASQUE DE SOUS-RÉSEAU: 255.255.255.0  
PASSERELLE: 192.168.1.1

Ces paramètres peuvent être adaptés selon les politiques réseau de l'entreprise.

L'unité SprayCapture et le PC doivent se trouver dans le même réseau afin de pouvoir communiquer entre eux. Les paramètres IPv4 peuvent être modifiés, mais les deux appareils doivent appartenir au même réseau. L'unité SprayCapture doit disposer d'une adresse IP statique, car le certificat SSL est généré uniquement pour une adresse IP spécifique.

**Exemple de configuration IPv4 pour la connexion Ethernet :**

ADRESSE IP: 192.168.1.50  
MASQUE DE SOUS-RÉSEAU: 255.255.255.0  
PASSERELLE: 192.168.1.1

Ces paramètres peuvent être adaptés selon les politiques réseau de l'entreprise.

