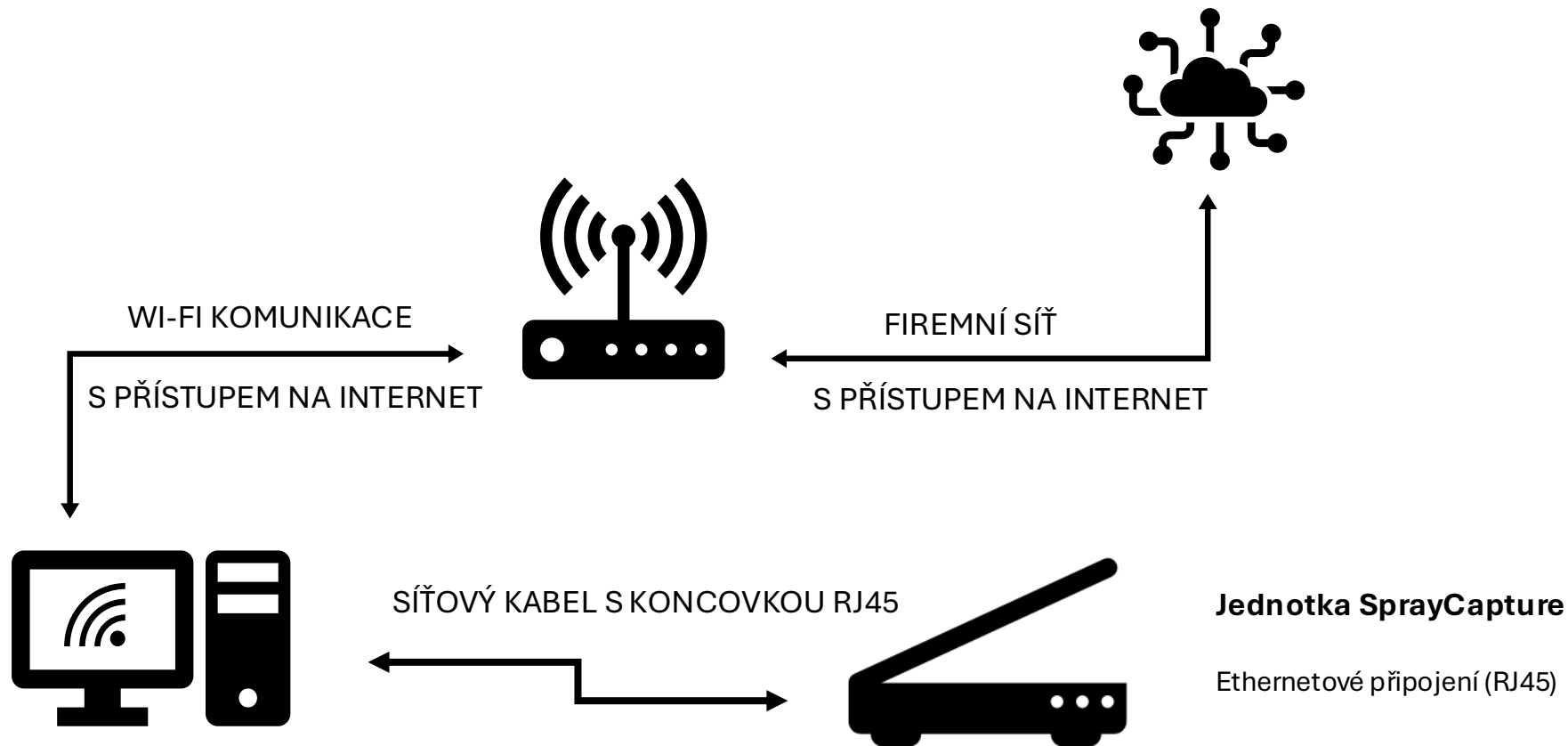


Schéma 1



Uživatelský PC

1 x Wi-Fi připojení
1 x Ethernetové připojení (RJ45)

Konfigurace Wi-Fi sítě nastavená na lokální síť s přístupem k internetu.

Příklad nastavení ethernetového připojení IPv4:

IP ADRESA: 192.168.1.20
SUBNET MASKA: 255.255.255.0
GATEWAY: 192.168.1.1

Může být změněno dle vlastní vnitřní sítě politiky.

SÍŤOVÝ KABEL S KONCOVKOU RJ45

Aby mohla jednotka SprayCapture komunikovat s připojeným PC, musí se obě zařízení nacházet ve stejné síti. Nastavení IPv4 lze změnit, ale obě zařízení se musí nacházet ve stejné síti! Jednotka SprayCapture musí mít statickou IP adresu, protože SSL certifikát je vystavován pouze pro jednu specifickou IP adresu.

Jednotka SprayCapture

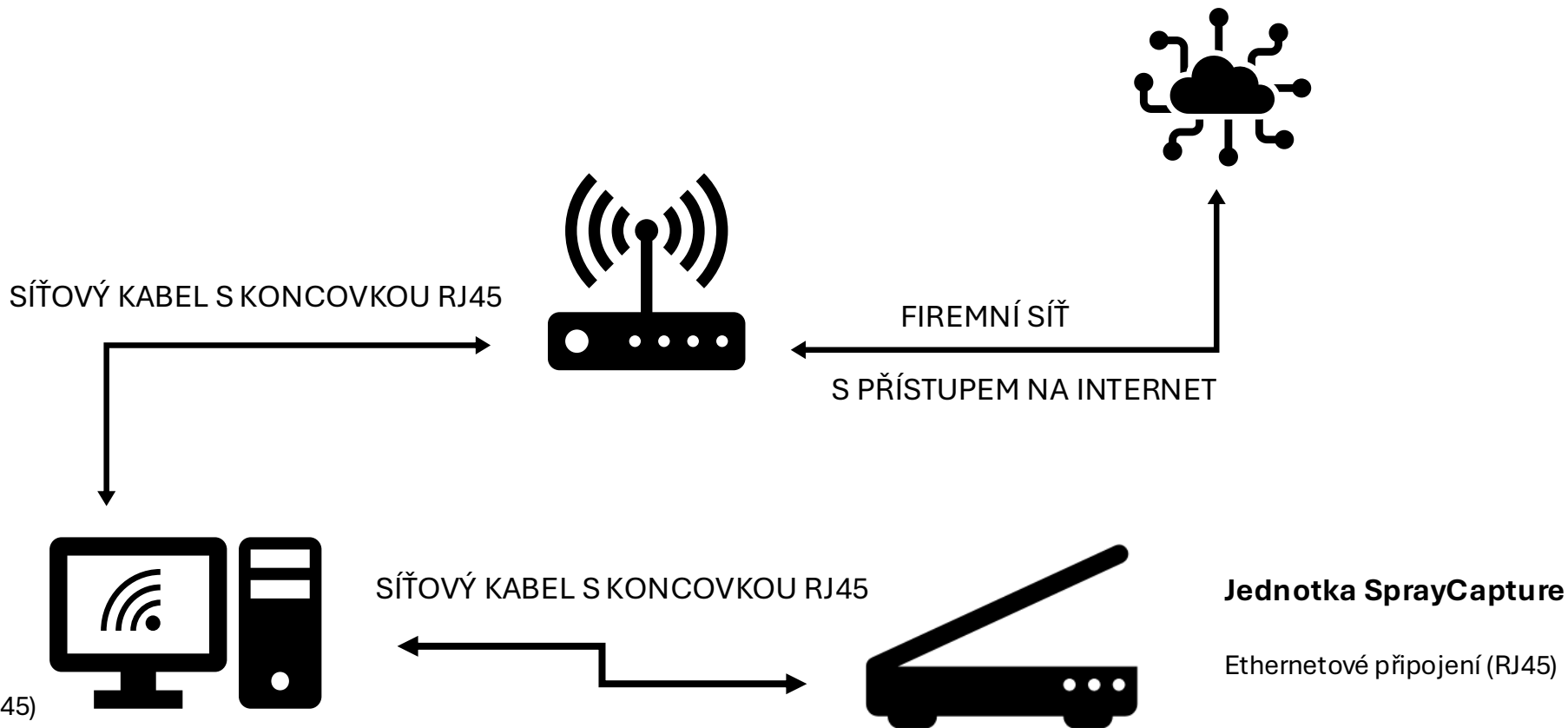
Ethernetové připojení (RJ45)

Příklad nastavení ethernetového připojení IPv4:

IP ADRESA: 192.168.1.50
SUBNET MASKA: 255.255.255.0
GATEWAY: 192.168.1.1

Může být změněno dle vlastní vnitřní sítě politiky.

Schéma 2



Konfigurace Wi-Fi sítě nastavená na lokální síť s přístupem k internetu.

Příklad nastavení ethernetového připojení IPv4:

IP ADRESA: 192.168.1.20
SUBNET MASKA: 255.255.255.0
GATEWAY: 192.168.1.1

Může být změněno dle vlastní vnitřní sítě politiky.

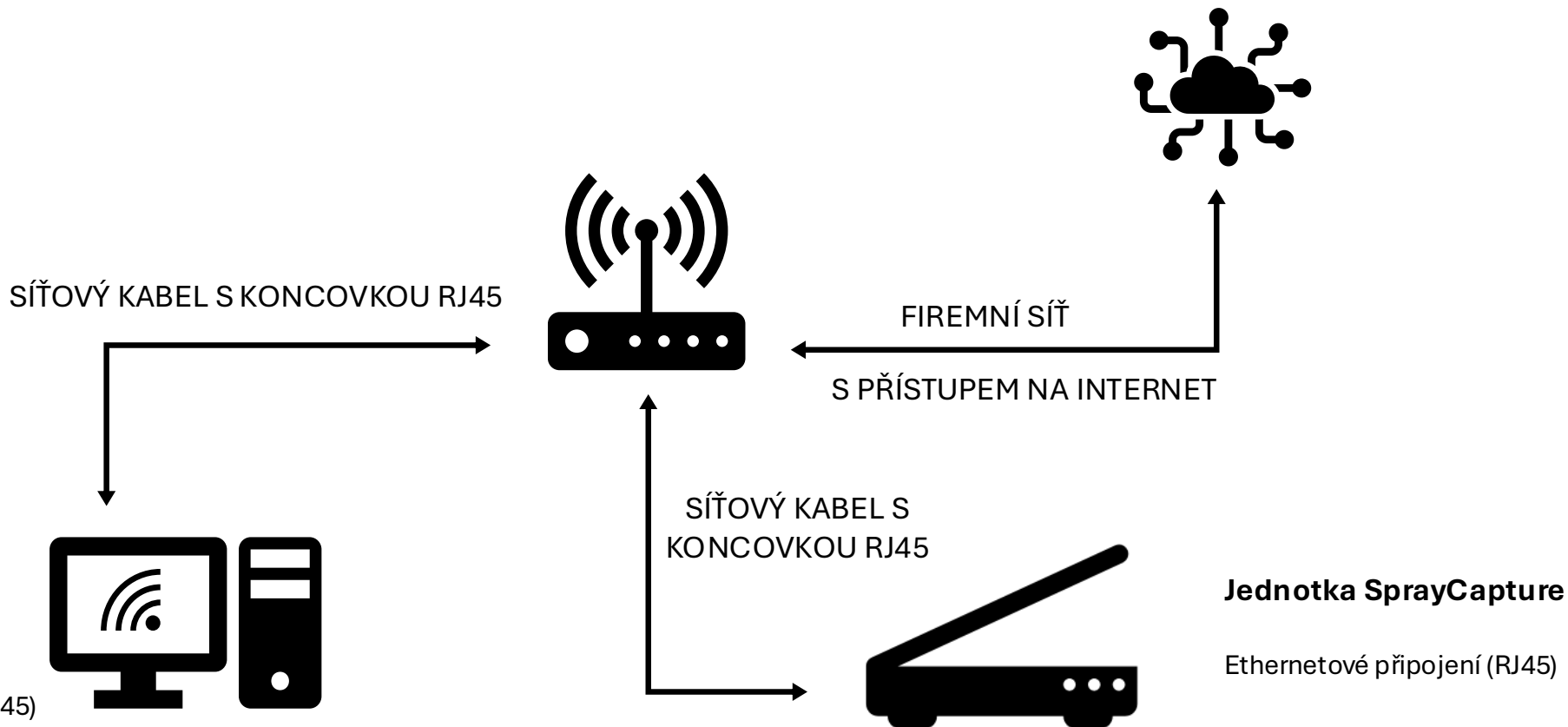
Aby mohla jednotka SprayCapture komunikovat s připojeným PC, musí se obě zařízení nacházet ve stejné síti. Nastavení IPv4 lze změnit, ale obě zařízení se musí nacházet ve stejné síti! Jednotka SprayCapture musí mít statickou IP adresu, protože SSL certifikát je vystavován pouze pro jednu specifickou IP adresu.

Příklad nastavení ethernetového připojení IPv4:

IP ADRESA: 192.168.1.50
SUBNET MASKA: 255.255.255.0
GATEWAY: 192.168.1.1

Může být změněno dle vlastní vnitřní sítě politiky.

Schéma 3



Konfigurace Wi-Fi sítě nastavená na lokální síť s přístupem k internetu.

Příklad nastavení ethernetového připojení IPv4:

IP ADRESA: 192.168.1.20
SUBNET MASKA: 255.255.255.0
GATEWAY: 192.168.1.1

Může být změněno dle vlastní vnitřní sítě politiky.

Aby mohla jednotka SprayCapture komunikovat s připojeným PC, musí se obě zařízení nacházet ve stejné síti. Nastavení IPv4 lze změnit, ale obě zařízení se musí nacházet ve stejné síti! Jednotka SprayCapture musí mít statickou IP adresu, protože SSL certifikát je vystavován pouze pro jednu specifickou IP adresu.

Příklad nastavení ethernetového připojení IPv4:

IP ADRESA: 192.168.1.50
SUBNET MASKA: 255.255.255.0
GATEWAY: 192.168.1.1

Může být změněno dle vlastní vnitřní sítě politiky.